

2024年3月期 通期
(2023年4月1日～2024年3月31日)

決算概況

2024年5月8日

株式会社カノクス

CANOX

2023年度通期決算成績とポイント

(単位:百万円)

	22年3月期	23年3月期	24年3月期	前期比	
				増減	増減率
売上高	116,521	151,674	172,485	+20,810	+13.7%
営業利益	2,482	2,361	2,529	+168	+7.1%
経常利益	2,731	2,567	2,834	+266	+10.4%
親会社株主に帰属する 当期純利益	1,886	1,777	1,952	+174	+9.8%
一株当たり 当期純利益	192.91	181.80	202.62	+20.82	+11.5%

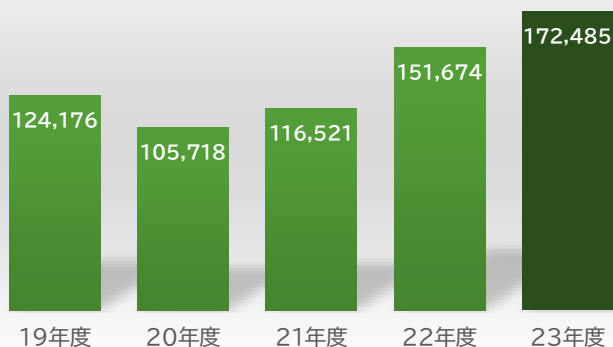
ポイント

- ◆ 半導体不足の早期解消により、自動車メーカーの国内生産台数は年度を通じて高水準で推移。当社主力の自動車分野向けの販売好調等が寄与したことにより、増収増益となる。
- ◆ 売上高、経常利益共に過去最高を記録。

連結経営成績(推移)

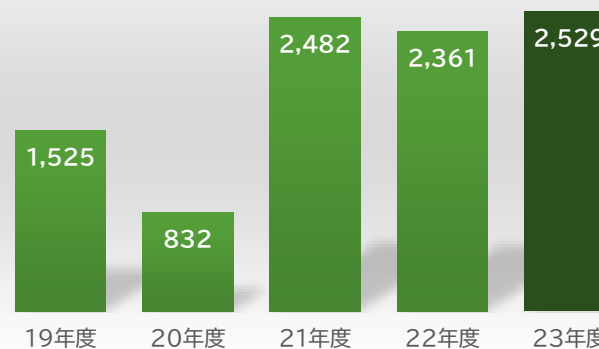
(単位:百万円)

売上高



※21年度より「収益認識に関する会計基準」適用のため、20年度以前は参考値として記載。

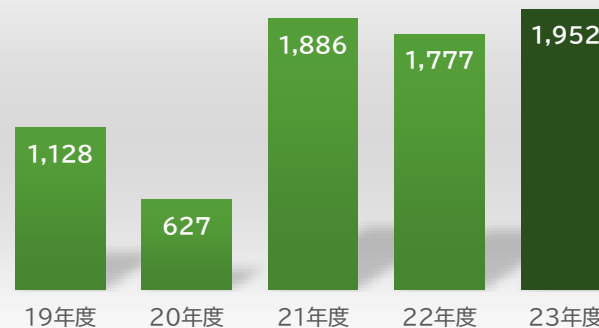
営業利益



経常利益




当期純利益



連結財政状態

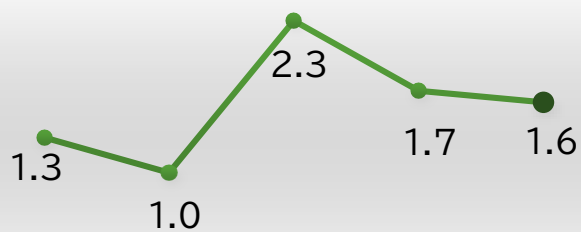
(単位:百万円)

	23/3E	24/3E	前期比
総資産	88,541	91,410	+2,869
(流動資産)	75,533	72,505	△3,027
(有形固定資産)	6,397	6,170	△2,274
(投資有価証券)	5,966	11,052	+5,086
(その他の固定資産)	614	1,657	+1,042
(繰延資産)	28	24	△3
負債	62,038	61,840	△198
(流動負債)	51,816	49,551	△2,265
(固定負債)	10,222	12,289	+2,067
純資産	26,502	29,570	+3,067
自己資本比率	29.9%	32.3%	+2.4%
有利子負債	35,562	33,979	△1,583



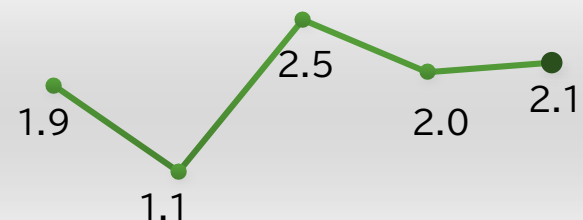
連結経営指標(推移)

ROS 売上高経常利益率 (%)



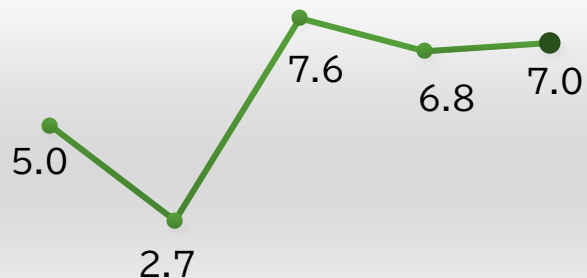
19年度 20年度 21年度 22年度 23年度
※21年度より「収益認識に関する会計基準」適用のため、20年度以前は参考値として記載。

ROA 総資産利益率 (%)



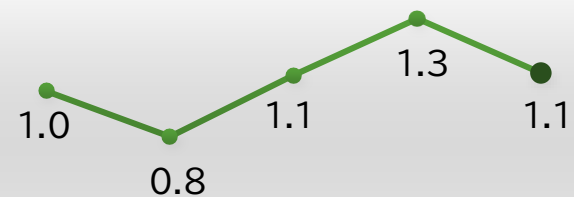
19年度 20年度 21年度 22年度 23年度

ROE 自己資本利益率 (%)



19年度 20年度 21年度 22年度 23年度

DER 負債資本倍率 (倍)



19年度 20年度 21年度 22年度 23年度

連結キャッシュフロー(CF)

(単位:百万円)

	23/3E	24/3E	前期比
営業活動によるCF	△6,478	4,963	+11,442
投資活動によるCF	△92	△96	△4
F C F	△6,570	4,867	+11,438
財務活動によるCF	6,637	△4,736	△11,374
現金及び現金同等物期末残高	2,953	3,083	+130

- ◆ 営業活動によるCF
主に、売上債権の減少等により4,963百万円の資金増加。
- ◆ 投資活動によるCF
主に、有形固定資産取得(設備投資)等により96百万円の資金減少。
- ◆ 財務活動によるCF
主に、株式需給緩衝信託設定に伴う拠出や短期借入金の返済等により4,736百万円の資金減少。

連結業績予想

(単位:百万円)

	23年度 通期実績	24年度 通期予想	前期比	
			増減	増減率
売上高	172,485	184,213	+11,727	+6.8%
営業利益	2,529	2,298	△231	△9.1%
経常利益	2,834	2,520	△314	△11.1%
親会社株主に帰属する 当期純利益	1,952	1,715	△237	△12.1%

ポイント

- ◆ 自動車メーカーの国内生産台数は前年度に続き高水準となる見通し。自動車分野を中心とした販売増により、売上高は前期比+6.8%の見込み。
- ◆ 物価上昇等に伴う諸コストの増大化が想定されるため、営業利益は前期比△9.2%、経常利益は同△11.1%の見込み。

配当

当社は良質な投資先に積極的に資源を投じて成長戦略を推進してゆくとともに、配当性向50%水準をベンチマークとし、株主様への安定的かつ継続的な配当を行う事で株主還元を実現する事を経営の基本方針としています。

	22年度	23年度	24年度 予想		
			中間(予想)	期末(予想)	通期(予想)
当期純利益	17.7億円	19.5億円	7.9億円	9.2億円	17.1億円
配当	95円	101円	47円	47円	94円
配当性向	52.3%	49.9%	-	-	50.1%

